


JAK Z KRZYŻYKA ZROBIĆ KWADRAT?




1. Zrób krzyżyk - sklej dwa paski papieru.




2. Sklej brzegi czerwonego i żółtego paska.



3. Przetnij wzdłuż pasek czerwony.



4. Przetnij wzdłuż pasek żółty.



5. Brawo! Z krzyżyka zrobiłeś /łaś kwadrat!